



Segunda encuesta regional Plebiscito Nacional 2020



CARACTERÍSTICAS DEL ESTUDIO



Proceso de recolección de datos fue entre el 30 de agosto al 07 de septiembre del 2020



Los canales para levantar la información fueron vía telefónica, online y correos electrónicos



Población encuestada corresponde a personas mayores de 18 años pertenecientes a la región del Biobío. La muestra fue de 575 personas con un 95% de confianza. Alcanzando un nivel de respuestas del 65%



El medio por el cual se obtuvo una mayor participación de personas que respondieron la encuesta fue vía online, seguido por llamados telefónicos.

A black and white photograph showing a hand holding a book. The book's cover is dark with gold lettering that reads "CONSTITUCIÓN POLÍTICA DE LA REPÚBLICA". Above the title, in smaller text, it says "ESTADOS UNIDOS MEXICANOS". Below the title is a circular emblem. The hand is wearing a suit sleeve and a white shirt cuff. The background is a large, out-of-focus seal or emblem with intricate patterns.

CONTEXTO

Agosto

- 26 Comienza campaña por Plebiscito Nacional.
- 28 Comienza cuarentena en Concepción, Talcahuano, Hualpén y Chiguayante
- 28 Comienza paro de camioneros
- 29 Tasa de desempleo llega al 11% en el Biobío, según datos del INE para el trimestre móvil mayo-julio
- 29 Ministro Ward visita Concepción y anuncia inyección extraordinaria de recursos por US\$500 millones, esto en lo que respecta al Plan de Recuperación Económica del MINVU
- 29 Paralizan obras de Hospital Las Higueras por brote de coronavirus.
- 31 Cursan sumario sanitario a outlet de San Pedro de la Paz y clientes del centro comercial.

Septiembre

- 01 En entrevista en CNN, la presidenta de la UDI, Jacqueline Van Rysselberghe prevé derrota del Rechazo.
- 02 Se viraliza video de fiesta en carretera en el contexto de paro de camioneros.
- 02 Se realiza protesta de los platos rotos por parte de empresarios gastronómicos en Plaza de Armas de Los Ángeles.
- 02 Se depone paro de camioneros
- 05 Subsecretario de transporte, José Luis Domínguez, confirma extensión de Biotrén hasta Penco-Lirquén y a Lota a partir de 2026.
- 05 Intendente Giacamán insiste en críticas al plan “Fondéate en Casa”, enfatizando que esta idea es “contradictoria”
- 06 Subsecretario de Justicia, Sebastián Valenzuela, se reúne en Lebu con voceros de los presos mapuches en huelga
- 06 Ministro Bellolio anuncia que las comunas en cuarentena no podrán pedir permiso especial para fiestas patrias del Plan “Fondéate en tu casa”.

A close-up photograph of a person's hand, wearing a brown sweater, placing a white ballot with a red label into a blue ballot box. The ballot is partially inserted into a slot on the top of the box. The background is blurred, showing other people in a public setting.

RESULTADOS

HALLAZGOS DE LA ENCUESTA



99% de las y los encuestados están en conocimiento de la realización del Plebiscito Nacional en octubre del 2020, aumentando un punto porcentual en comparación a la medición de agosto.

En comparación a la encuesta anterior, se mantiene en 89% la intención de ir a votar y participar del Plebiscito de las personas en la región.



Las personas mayores de 65 años son el grupo etario con menor intención de participar en el Plebiscito de octubre.

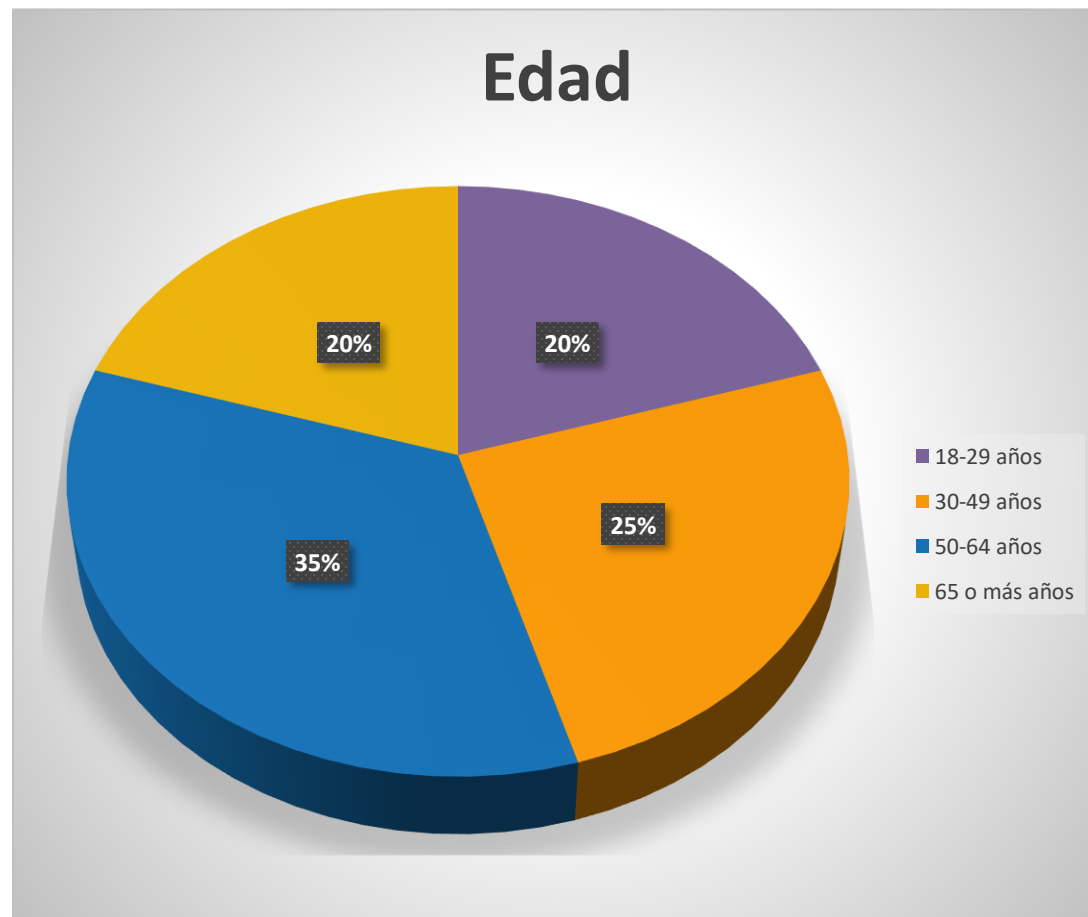
El mismo grupo etario es el con mayor desconfianza en que se tomarán las medidas sanitarias necesarias durante el proceso de votación.



Al preguntar por las opciones de cambiar o no la actual Constitución, en esta medición la opción de Apruebo alcanza un 57%, versus Rechazo que llega al 40%.

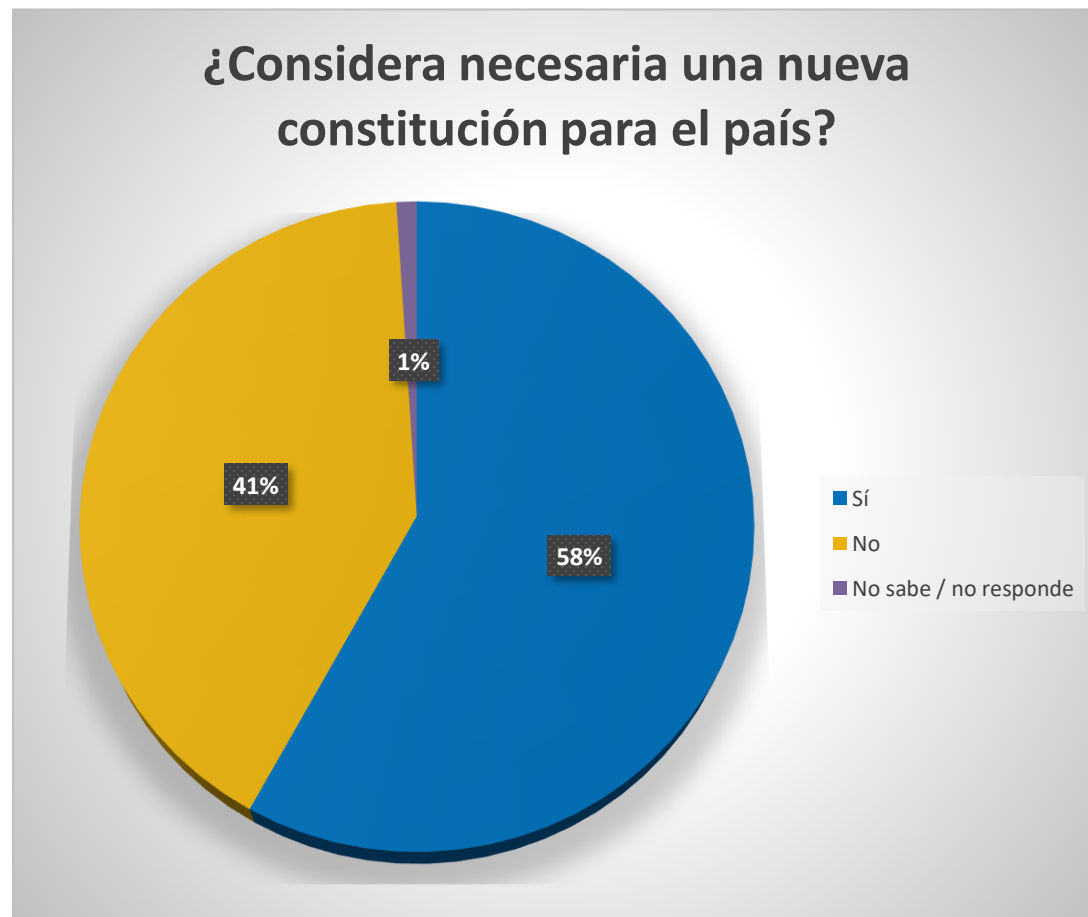
En cuanto al órgano que debería redactar una nueva Constitución, la opción Convención Mixta obtiene un 36% y Convención Constitucional 59%.

RESULTADOS



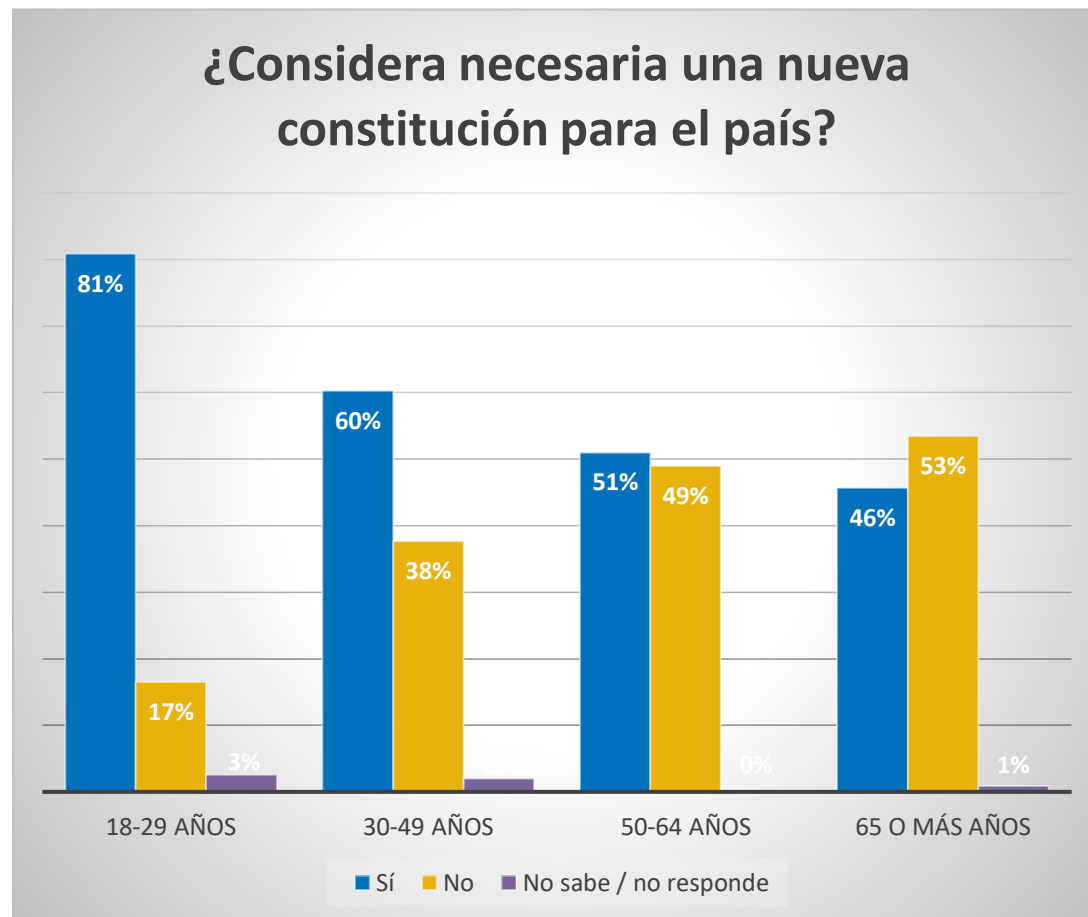
- Del total de las y los encuestados, un 50% corresponde a género femenino y un 50% a masculino
- Un 20% tiene entre 18 y 29 años, 25% tiene entre 30 y 49 años, mientras que el grupo etario de 50 a 64 años está representado por un 35%. El restante 20% corresponde a personas de 65 o más años.

RESULTADOS



- Del total de las y los encuestados un 58% considera necesaria una nueva Constitución para Chile versus un 41% que no lo considera así.
- Del total de mujeres que respondieron la encuesta, un 61% aprueba la idea de una nueva Constitución, mientras que, en el caso de los hombres, un 55% está de acuerdo con este ideal.

RESULTADOS

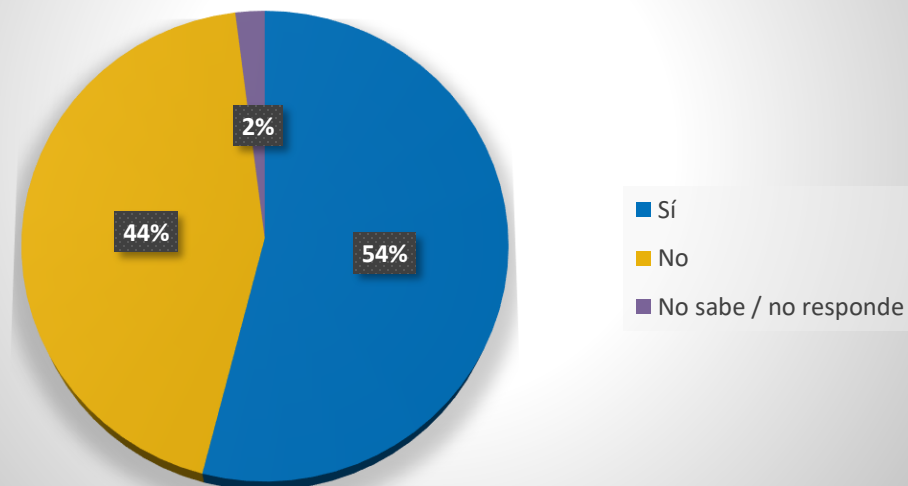


- En cuanto al desglose por edad, se observa el mayor porcentaje de personas que consideran necesaria una nueva Constitución se encuentra entre quienes tienen de 18 a 30 años, llegando a un 81%

RESULTADOS

- 54% de las y los encuestados está de acuerdo que, frente a la actual situación sanitaria de la región, el plebiscito se realice el próximo 25 de octubre, mientras que un 44% no está de acuerdo.

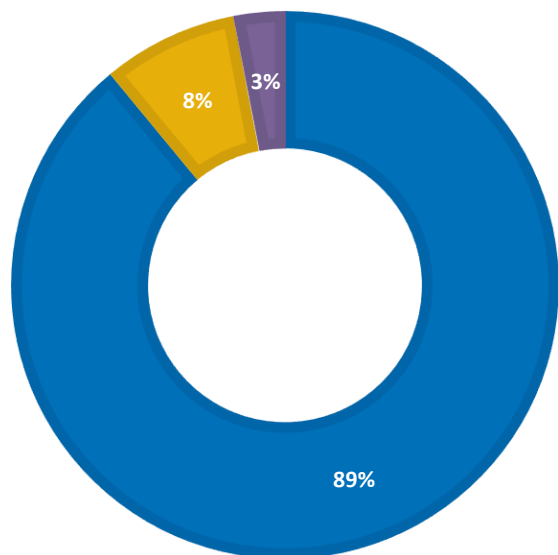
Frente a la actual situación sanitaria de la región ¿está de acuerdo que se realice el plebiscito en octubre?



RESULTADOS

¿TIENE INTENCIÓN DE VOTAR EN EL PLEBISCITO DE OCTUBRE?

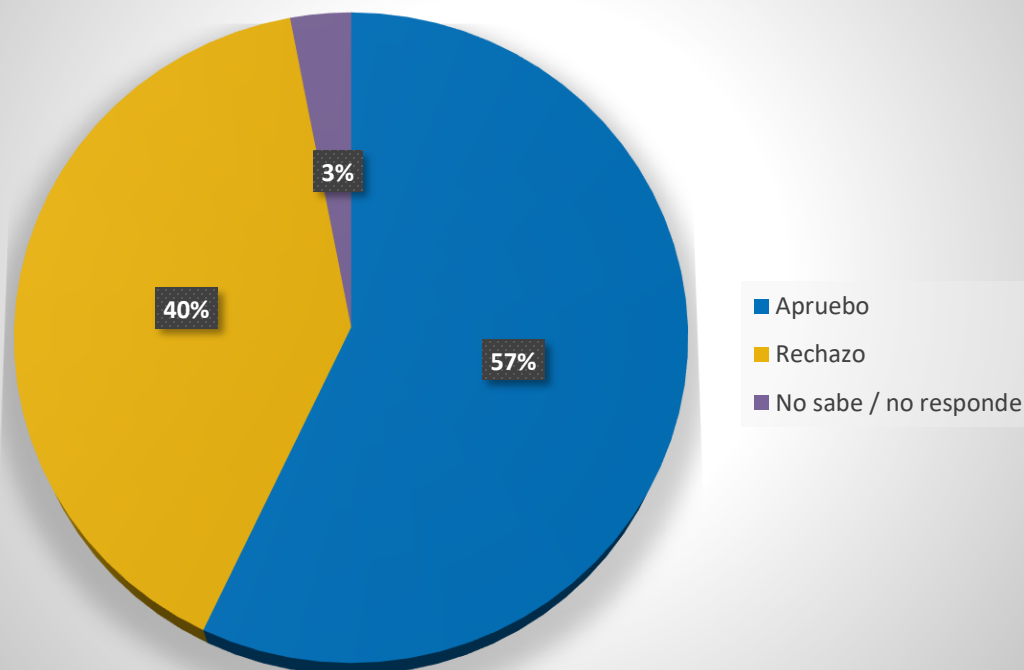
■ Sí ■ No ■ No sabe / no responde



- 89% de las personas que respondieron este sondeo, indican que Sí tienen intención de ir a votar en el plebiscito de octubre.

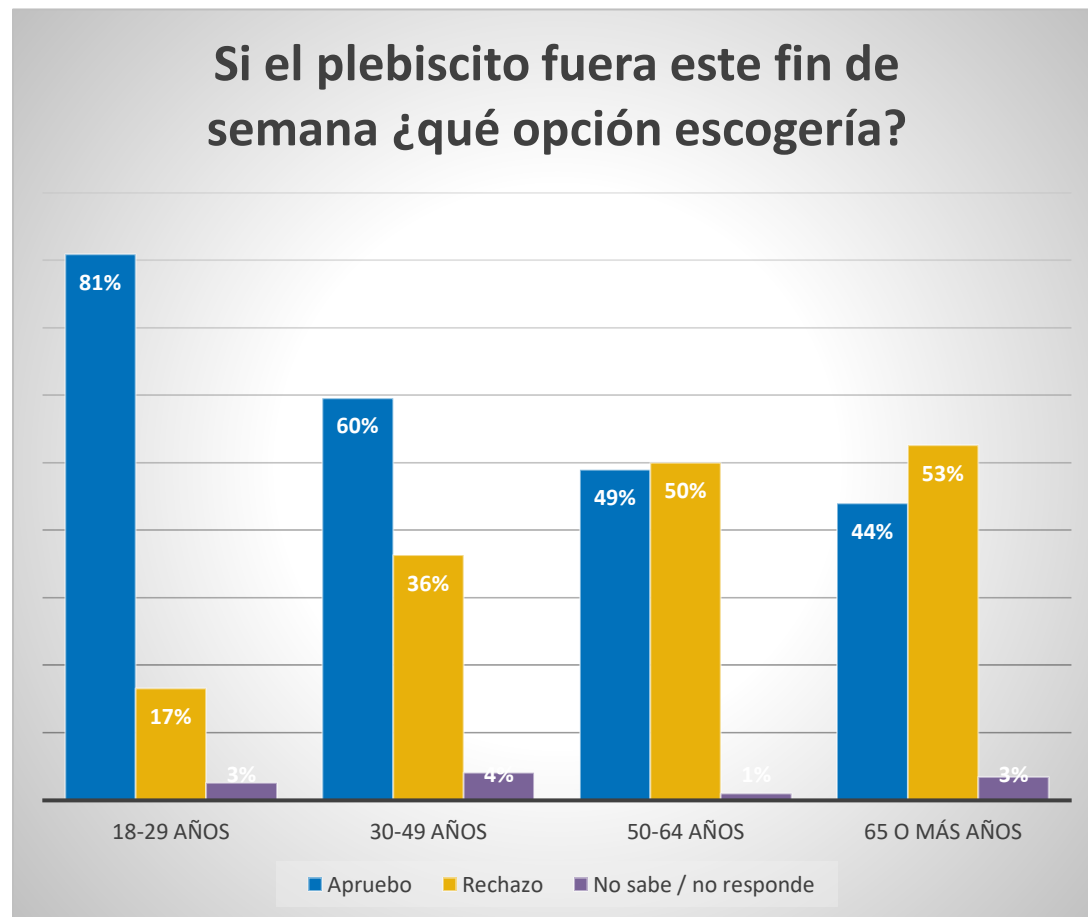
RESULTADOS

Si el plebiscito fuera este fin de semana ¿qué opción escogería?



- Si el plebiscito fuera este fin de semana, un 57% optaría por la opción “apruebo”, mientras que el 40% se inclinaría por la opción “rechazo”.
- Las mujeres apoyan mayoritariamente la opción del apruebo con un 59% frente al 38% que se inclina por el rechazo.
- En el caso de los hombres un 55% señala la opción apruebo y un 43% opta por la opción rechazo.

RESULTADOS



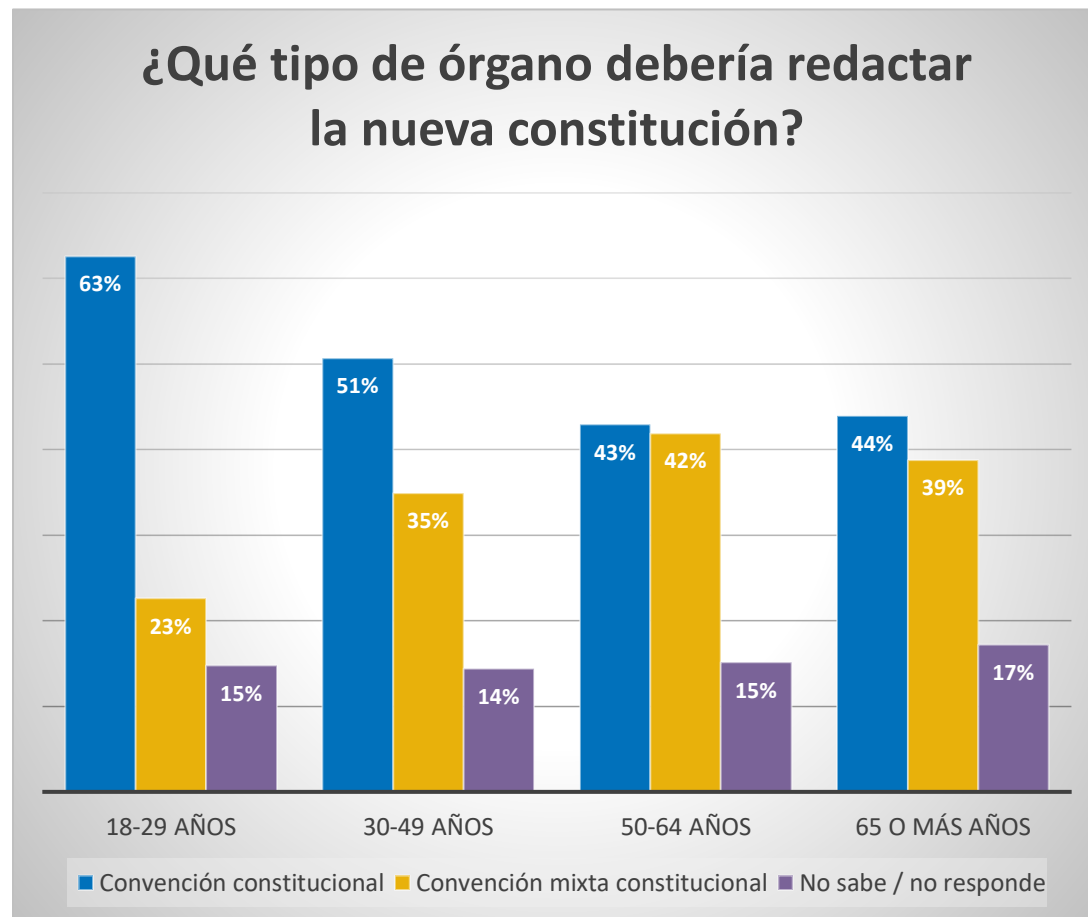
- La opción apruebo alcanza los mayores niveles de adhesión en el rango etario de 18-29 años con un 81% mientras que la opción rechazo logra mayor adhesión en el rango 65 o más años, alcanzando un 53%

RESULTADOS

- Respecto a qué tipo de órgano debería redactar la nueva constitución, un 36% se inclina por Convención mixta constitucional, un 49% por Convención constitucional, y un 15% no sabe o no responde.



RESULTADOS

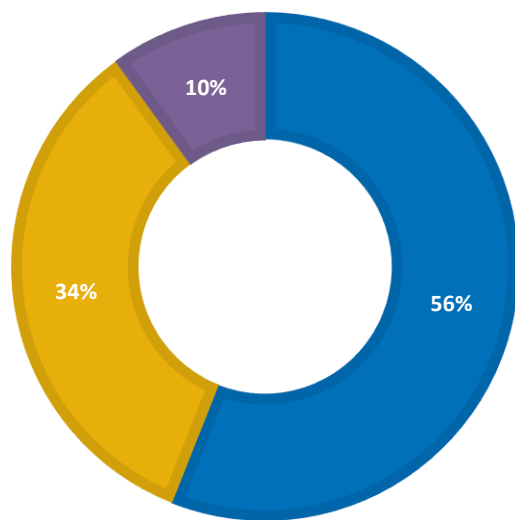


- La opción Convención constitucional alcanza el mayor nivel de aprobación entre las personas de 18 a 29 años, y 30 a 49 años con 63% y 51% respectivamente.
- Las personas de 50 años en adelante se inclinan en su mayoría por la opción Convención mixta constitucional.

RESULTADOS

¿CONSIDERA USTED QUE SE TOMARÁN LAS MEDIDAS SANITARIAS NECESARIAS EN EL PLEBISCITO DE OCTUBRE?

■ Sí ■ No ■ No sabe / no responde



Frente a la pregunta que mide la confianza de las personas en las medidas sanitarias que tomarían las autoridades el día del Plebiscito, un 56% considera que se tomarán las medidas necesarias, versus 34% que cree que no se tomarán las medidas óptimas.

Segunda encuesta percepción habitantes región del Biobío
Plebiscito Nacional 2020



Observa Biobío
Observatorio de políticas regionales