

15° Estudio de Drogas en Población General

Observatorio Chileno de Drogas

Principales Resultados Región del Biobío



SENDA
Ministerio del Interior
y Seguridad Pública

Gobierno de Chile

Ficha Técnica Décimo Quinto Estudio Nacional de Drogas en Población General

Región del Biobío



- Estudio que se realiza cada dos años desde 1994.
- Muestreo probabilístico y en tres etapas.
- Muestra representativa de nivel nacional y regional.
- Tipo de encuesta: entrevista cara a cara.
- Trabajo de campo: Ipsos.
- Procesamiento de datos: Observatorio Chileno de Drogas.
- Comunas incluidas: Concepción, Los Ángeles, Talcahuano, Penco, Tomé, Lota, Coronel, San Pedro de la Paz, Curanilahue, Chiguayante y Hualpén.





15° Estudio de Drogas
en Población General
Observatorio Chileno de Drogas

**TENDENCIAS USO DE SUSTANCIAS EN POBLACIÓN
GENERAL DE CHILE
REGIÓN DEL BIOBÍO**



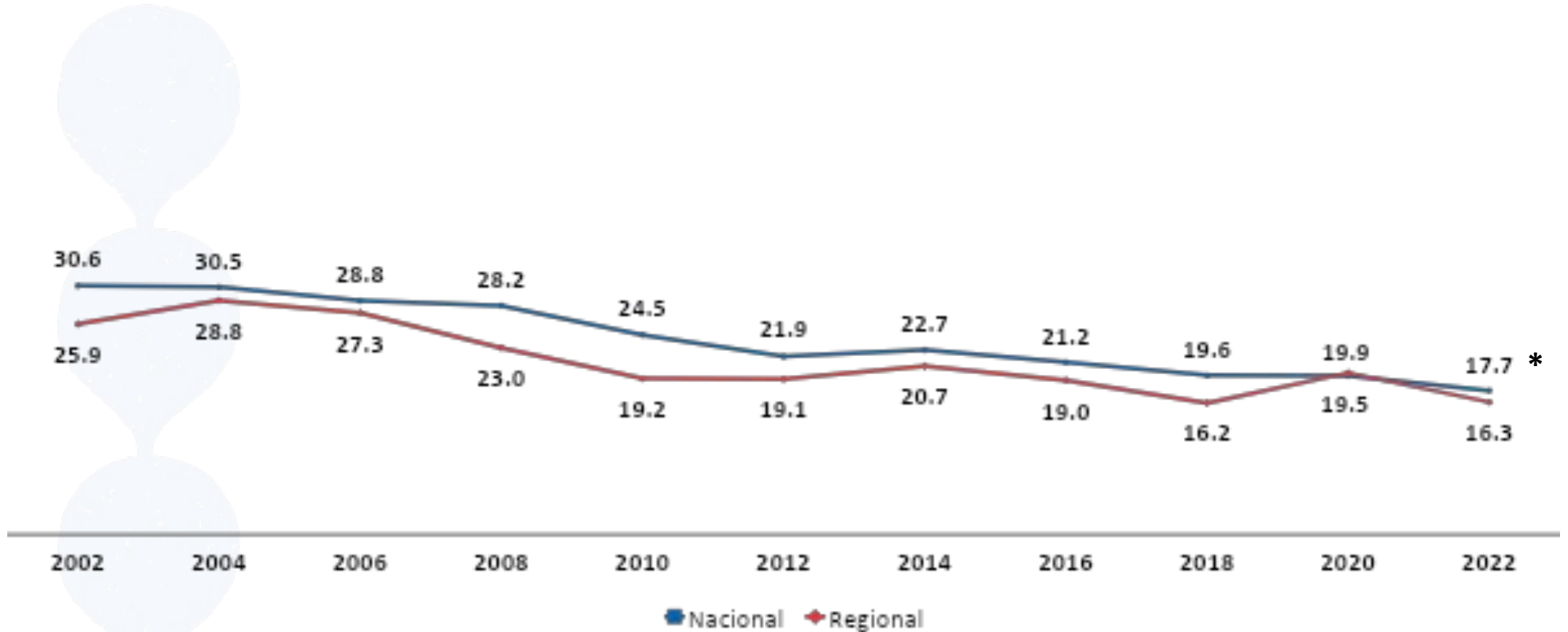
Muestra y población representada por sexo y tramos de edad. Región del Biobío, 2022.

	Sexo		Tramos de edad		Total
	Hombre	Mujer	12 a 34	35 a 64	
Porcentaje	41,3	58,7	37,9	62,1	100
Muestra (N)	388	552	356	584	940
Población	507.247	531.328	493.778	544.798	1.038.576



Evolución de la prevalencia consumo tabaco diario en Población General.

Resultados nacionales y de la región del Biobío, 2002-2022.

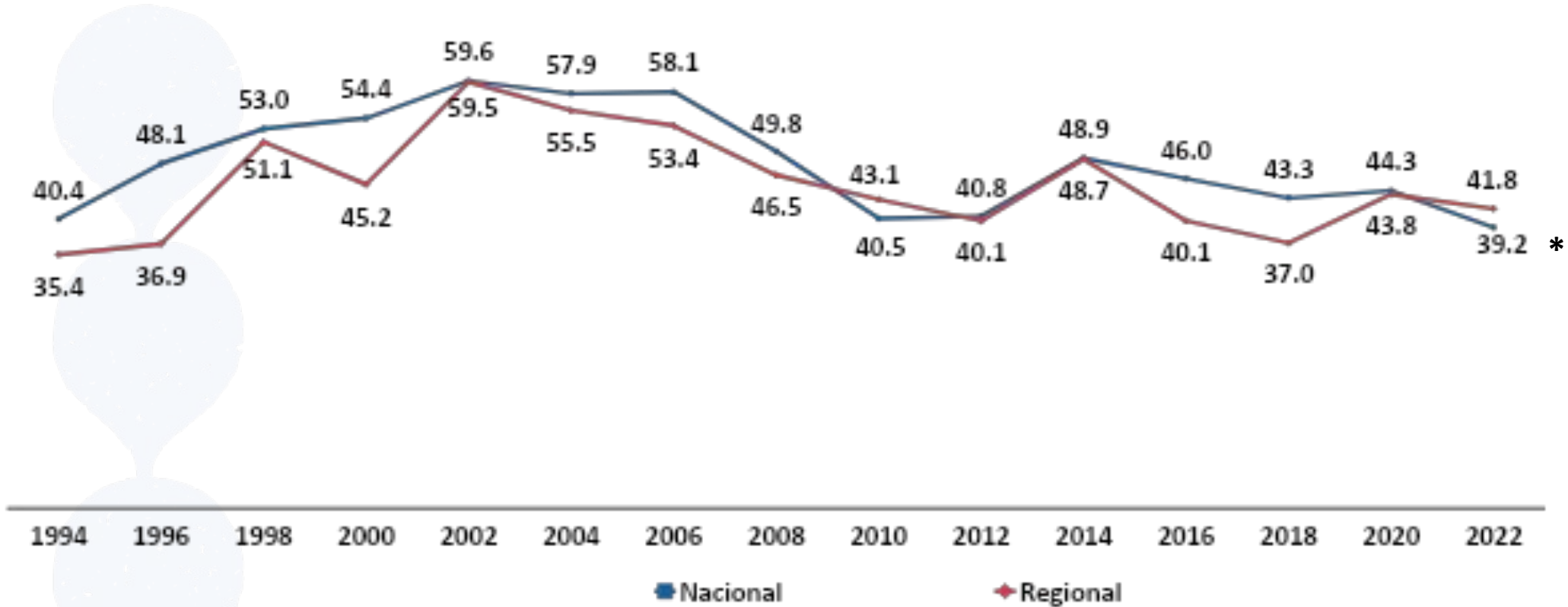


* Variación estadísticamente significativa respecto al estudio anterior



Evolución de la prevalencia consumo alcohol mes en Población General.

Resultados nacionales y de la región del Biobío, 1994-2022.

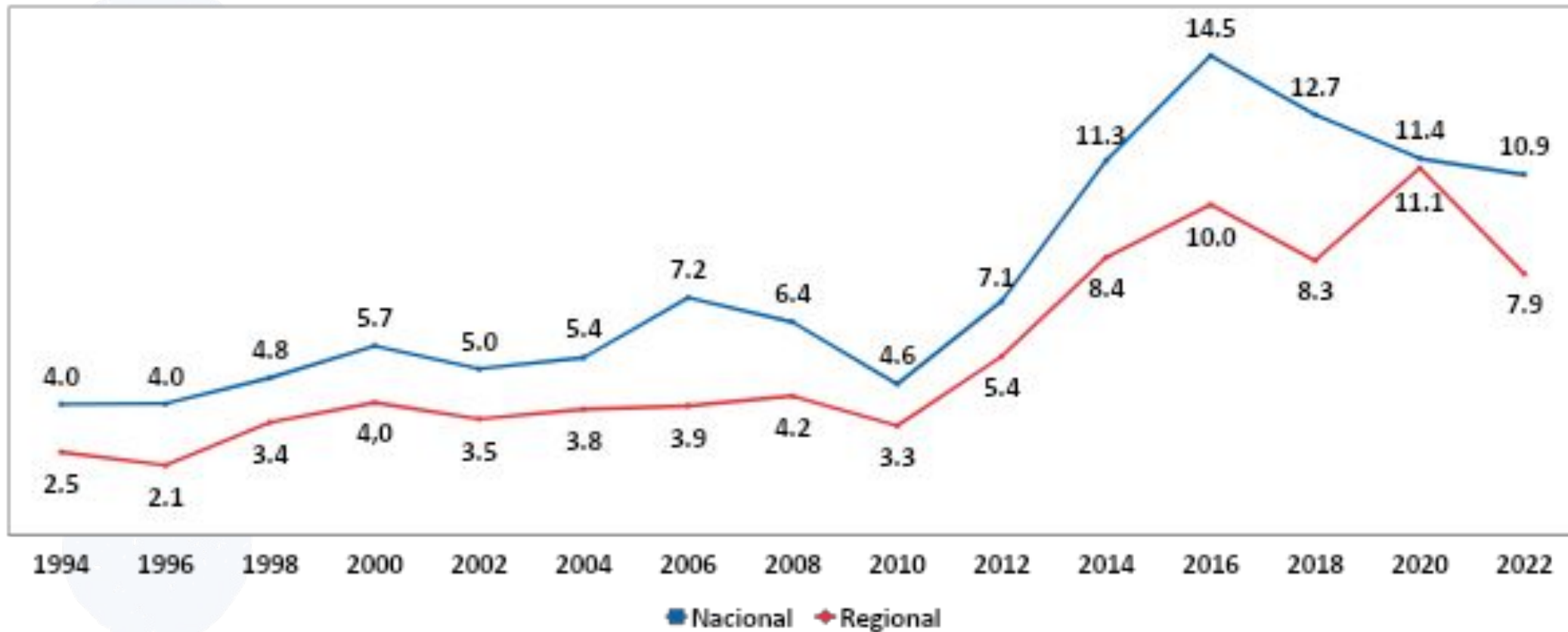


* Variación estadísticamente significativa respecto al estudio anterior



Evolución de la prevalencia consumo marihuana año en Población General.

Resultados nacionales y de la región del Biobío, 1994-2022.



Evolución de la prevalencia consumo cocaína total año en Población General.

Resultados nacionales y de la región del Biobío, 1994-2022.



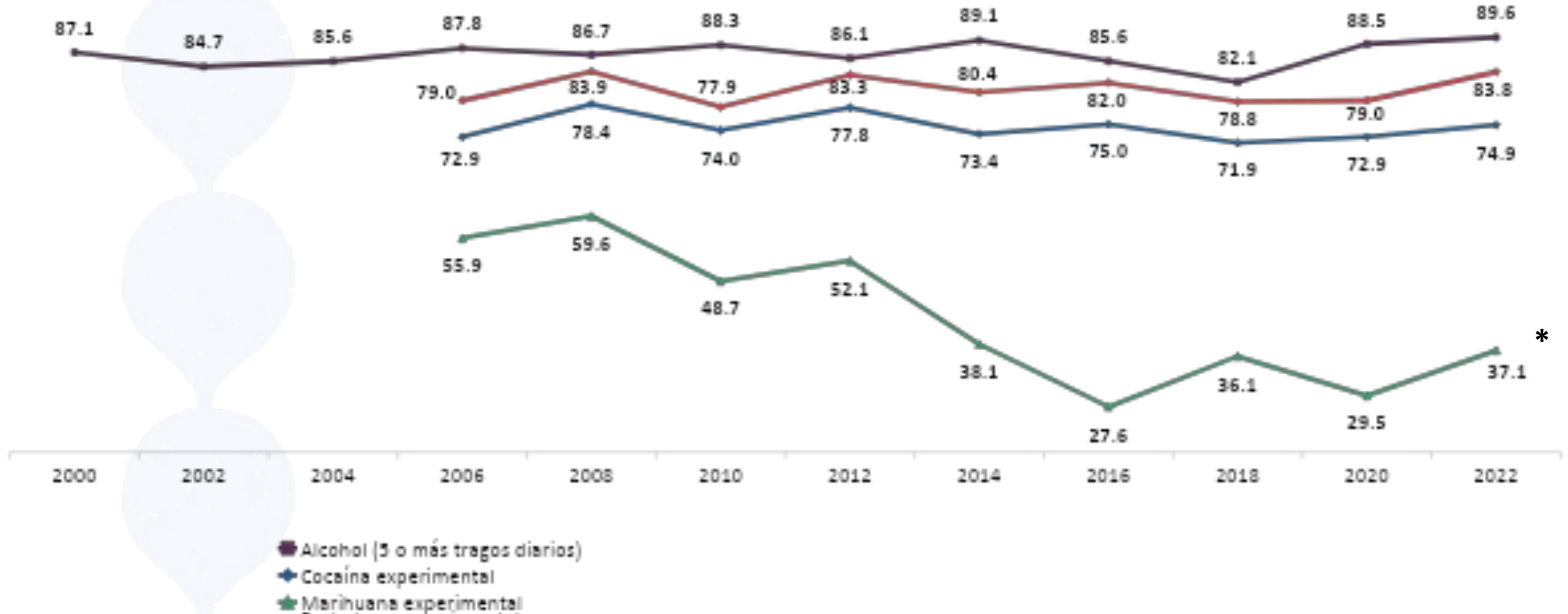
* Variación estadísticamente significativa respecto al estudio anterior



Evolución de la percepción de riesgo para alcohol y otras drogas.

Región del Biobío, 2000-2022

Proporción que declara gran riesgo respecto a consumir



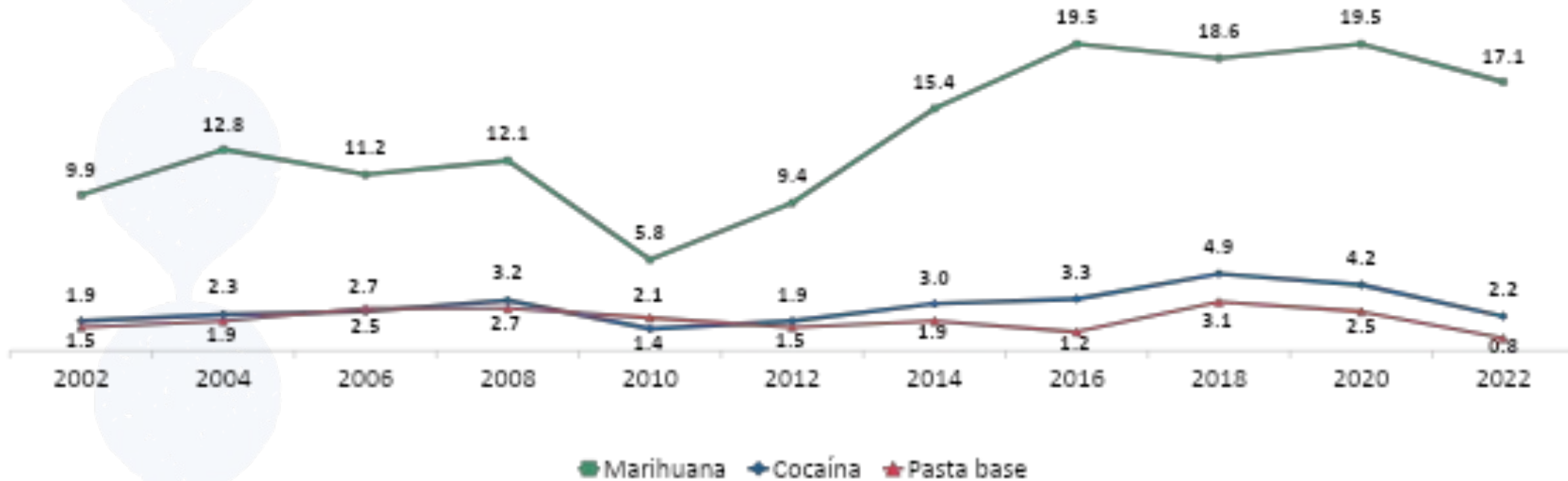
* Variación estadísticamente significativa respecto al estudio anterior



Evolución de la oferta de marihuana, cocaína y pasta base en el último año.

Región del Biobío, 2002-2022

Proporción que declara que le ofrecieron en el último año





Servicio Nacional para la Prevención y Rehabilitación del Consumo de Drogas y Alcohol (SENDA)

 www.senda.gob.cl